



Suplemento Estadístico 2014-1

Para brindar información oportuna la Dirección de Planeación y Evaluación presenta el Suplemento Estadístico 2014-1 con las cifras más importantes del primer semestre de 2014. Para mayor información consulte nuestras [Cifras Institucionales](#) o nuestro [Boletín Estadístico 2013](#).


PROFESORES

Planta


 Cuadro No. 16 Evolución de los profesores de planta expresados en tiempo completo equivalente y máximo título académico obtenido

 Cuadro No. 17 Profesores de planta tiempo completo equivalente según ordenamiento profesoral

Cátedra

 Cuadro No. 20 Profesores de cátedra según departamento


Atención de Puestos Estudiante

 Cuadro No. 23 Puestos estudiante de pregrado y atención con profesores de planta


ESTUDIANTES


Población

Pregrado


 Cuadro No. 50 Número de estudiantes de pregrado por programa académico

Maestría


 Cuadro No. 52 Estudiantes de maestría que realizaron su pregrado en Uniandes


 Cuadro No. 53 Distribución de la población de maestría según programa y género

Doctorado

 Cuadro No. 54 Distribución de la población de doctorados por género

Especializaciones

 Cuadro No. 85 Población de especializaciones por ciclos

 Cuadro No. 86 Número de estudiantes de especializaciones por programa

 Gráfica No. 25 Evolución de la población de especializaciones

Admisiones

Evolución del proceso de admisiones



Cuadro No. 30 Puntaje Uniandes promedio de los estudiantes nuevos matriculados en programas de pregrado



Cuadro No. 31 Puesto en las pruebas SABER 11 de matriculados de pregrado

Transferencias

Transferencias internas



Cuadro No. 2 Transferencias internas entre programas de pregrado



Cuadro No. 3 Transferencias internas (primer semestre 2014)

Desempeño académico



Cuadro No. 12 Promedio de créditos cursados por estudiante por semestre (pregrado)



Cuadro No. 14 Promedio acumulado según programa de pregrado



Cuadro No. 32 Resultados pruebas SABER PRO 2013

Permanencia y deserción



Gráfica No. 11 Permanencia de estudiantes de pregrado cohortes 1998 a 2011 a junio 2014



Gráfica No. 12 Deserción y permanencia estudiantes por cohorte



Cuadro No. 34 Deserción y permanencia estudiantes por cohorte



Cuadro No. 36 Permanencia en pregrado por cohorte, facultad y género

Títulos otorgados



Cuadro No. 38 Número de títulos otorgados por semestre según programa de pregrado



Cuadro No. 87 Graduados de especializaciones



Cuadro No. 40 Títulos de maestría otorgados



Cuadro No. 41 Títulos de doctorado otorgados