



Suplemento Estadístico 2013-2

Para brindar información oportuna la Dirección de Planeación y Evaluación presenta el Suplemento Estadístico 2013-2 con las cifras más importantes del segundo semestre de 2013. Para mayor información consulte nuestras [Cifras Institucionales](#) o nuestro [Boletín Estadístico 2012](#).


PROFESORES

Planta


 Cuadro No. 16 Evolución de los profesores de planta expresados en tiempo completo equivalente y máximo título académico obtenido

 Cuadro No. 17 Profesores de planta tiempo completo equivalente según ordenamiento profesoral

Cátedra

 Cuadro No. 20 Profesores de cátedra según departamento


Atención de Puestos Estudiante

 Cuadro No. 23 Puestos estudiante de pregrado y atención con profesores de planta


ESTUDIANTES


Población

Pregrado


 Cuadro No. 49 Número de estudiantes de pregrado por programa académico

Maestría


 Cuadro No. 51 Estudiantes de maestría que realizaron su pregrado en Uniandes


 Cuadro No. 52 Distribución de la población de maestría según programa y género


Doctorado

 Cuadro No. 53 Distribución de la población de doctorados por género

Especializaciones

 Cuadro No. 83 Población de especializaciones por ciclos

 Cuadro No. 84 Número de estudiantes de especializaciones por programa

 Gráfica No. 24 Evolución de la población de especializaciones

Admisiones

Evolución del proceso de admisiones



Gráfica No. 10 Evolución del proceso de admisiones en pregrado



Cuadro No. 28 Estudiantes matriculados, reservas y transferencias



Cuadro No. 29 Número de inscritos, admitidos y estudiantes matriculados por programa de pregrado

Transferencias

Transferencias internas



Cuadro No. 2 Transferencias internas entre programas de pregrado



Cuadro No. 3 Transferencias internas (primer semestre 2013)



Cuadro No. 4 Transferencias internas (segundo semestre 2013)

Transferencias externas



Cuadro No. 5 Número de transferencias externas a programas de pregrado

Desempeño académico



Cuadro No. 32 Resultados pruebas saber pro 2012-2

Permanencia y deserción

Permanencia



Gráfica No. 11 Permanencia de estudiantes de pregrado cohortes 1998 a 2011 al finalizar 2013-1

Títulos otorgados



Cuadro No. 38 Número de títulos otorgados por semestre según programa de pregrado



Cuadro No. 85 Graduados de especializaciones



Cuadro No. 40 Títulos de doctorado y maestría otorgados